

JE NETTOIE MA VIGNE

BROYEUR MIXTE MONTAGE ENJAMBEUR HERBALEX



SOUSLIKOFF
Simplifiez-vous la vigne

Permet une tonte sur le milieu du rang et peut dépanner pour un broyage plus polyvalent grâce à sa conception robuste. Ses possibilités de montages multiples (enjambeur, chenillard, interligne etc.), son faible besoin hydraulique ainsi que ses équipements de série lui permettent de répondre à vos besoins.

CARACTÉRISTIQUES

- Rotor avec entraînement par courroie crantée.
- Moteur hydraulique équipé d'une roue libre + limiteur de pression
- Marteaux spécifiques pour tonte herbe et broyage
- Dents de ramassage
- Patins d'usure amovibles
- Rouleau appui arrière avec réglage hauteur
- Prédiposition gogues pour fixation avant ou arrière.
- Largeur de travail - 3 versions : 480mm - 580mm - 780mm - 880 mm
- Largeur hors tout - 3 versions : 620mm - 720mm - 920mm - 1020 mm

AVANTAGES

- Broyeur Polyvalent d'origine
- Fonctionnement à débit « faible », adaptable chenillard
- Fixation par prédiposition 4 gogues sur caisse broyeur
- Volets antiprojections
- Possibilité de passage en interligne



0m90 - 1m10
1m00 - 1m20
1m20 - 1m50
1m50 - 1m80

190 kg
210 kg
230 kg
250 kg

Rotor : 35l/min – 45l/min
180 bars



Scannez

mars 2026




JE NETTOIE MA VIGNE

BROYEUR MIXTE MONTAGE ENJAMBEUR HERBALEX



S
SOUSLIKOFF
Simplifiez-vous la vigne

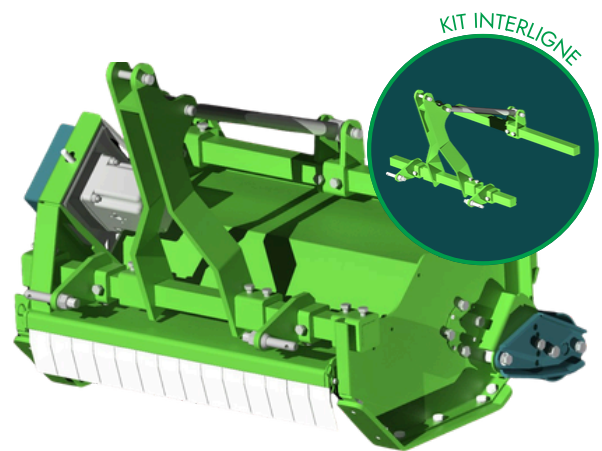
CARACTÉRISTIQUES TECHNIQUES & OPTIONS



MONTAGE INTERLIGNE

Passez facilement du montage enjambeur au montage interligne avec le kit dédié au broyeur HERBALEX.

Une solution rapide et sans contrainte pour adapter votre broyeur à la configuration souhaitée.



NOTRE GAMME DE BROYEURS


CHOISISSEZ LE VÔTRE !



ROTALEX
à axe vertical



BHE



BHI
avec ou sans
bac récupérateur